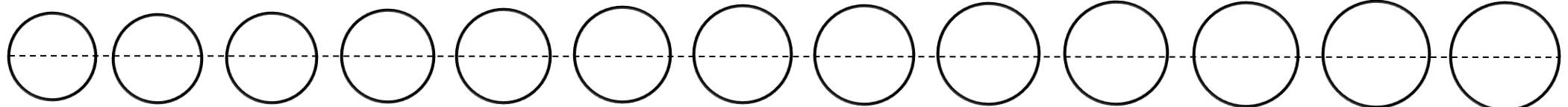




# ERMITTELN SIE IHR RINGMASS!

UMFANG IN mm

48 49 50 51 52 53 54 55 56 57 58 59 60

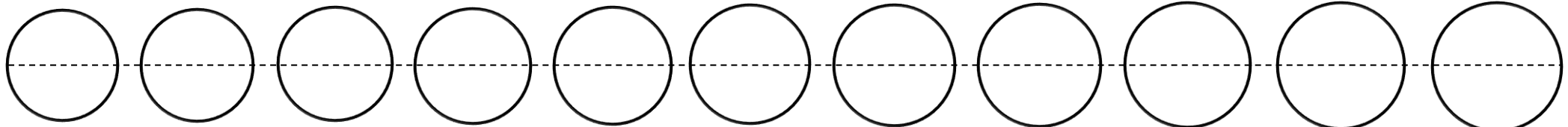


Ø15,3mm Ø15,6mm Ø15,9mm Ø16,2mm Ø16,5mm Ø16,8mm Ø17,2mm Ø17,5mm Ø17,8mm Ø18,mm Ø18,4mm Ø18,8mm Ø19,1mm

DURCHMESSER

UMFANG IN mm

61 62 63 64 65 66 67 68 69 70 71

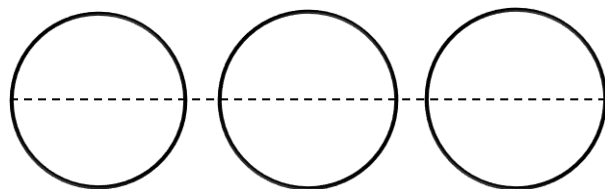


Ø19,4mm Ø19,7mm Ø20,0mm Ø20,3 mm Ø20,6mm Ø21,0mm Ø21,3mm Ø21,6mm Ø22,0mm Ø22,3mm Ø22,6mm

DURCHMESSER

UMFANG IN mm

72 73 74



Ø22,9mm Ø23,2mm Ø23,5mm

DURCHMESSER

Die Schablone an der gestrichelten Linie falten, Halbkreise sorgfältig an der Linie ausschneiden. Dadurch entsteht einen runder Ausschnitt, mit dem Sie Ihre Ringgröße ermitteln können. Achten Sie darauf, dass der Ausschnitt sich fest an dem Finger anschliesst, an dem der Ring getragen werden soll. Über den Fingerknöchel sollte der Ausschnitt etwas spannen.

gängige Größen:

Damenringe	Gr. 50 - 64
Herrenringe	Gr. 54 - 72
Partnerringe	Gr. 50 - 72

